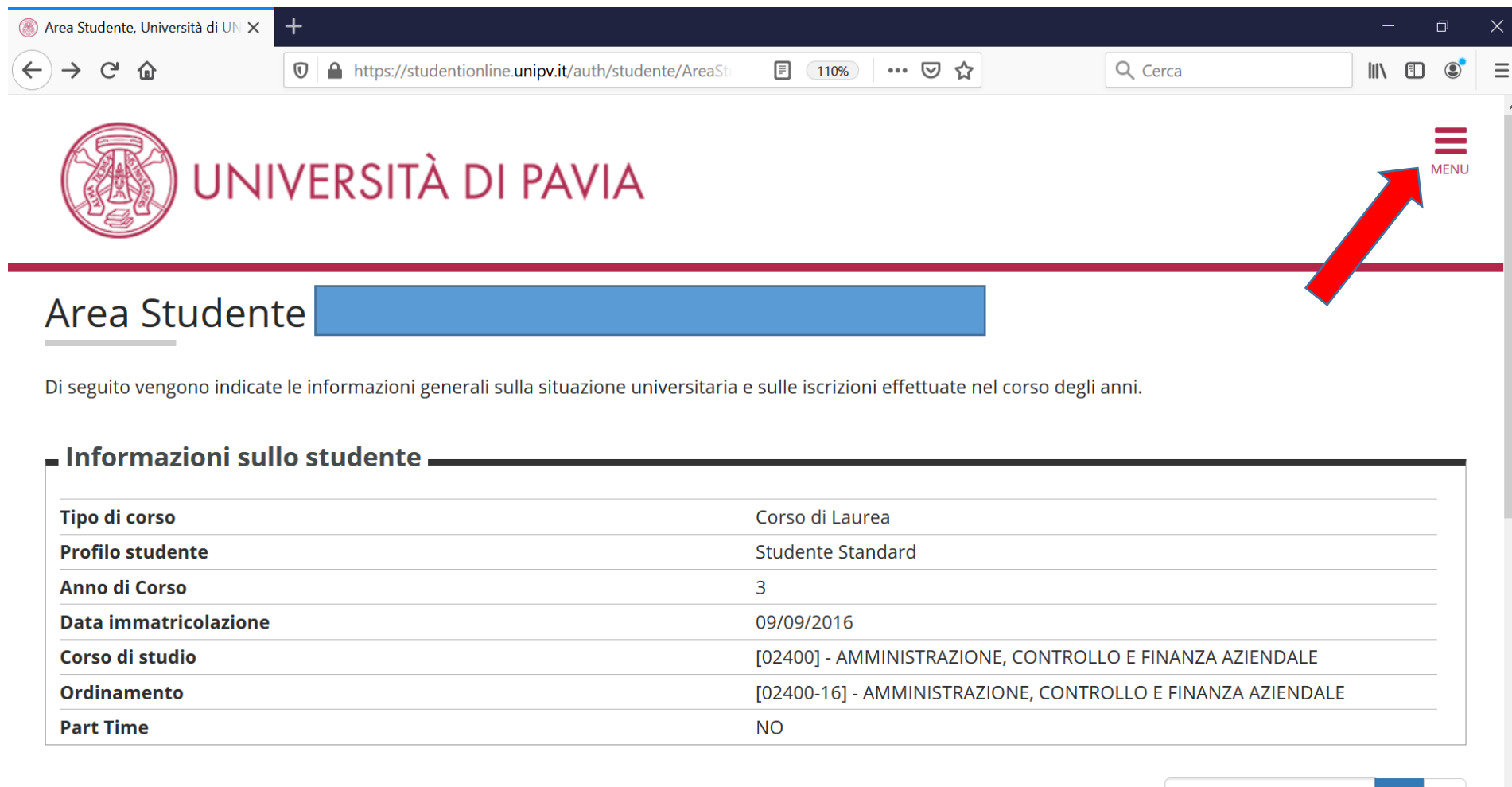


Per prima cosa occorre accedere alla propria Area Riservata con le credenziali di Ateneo (Cod. Fisc. + psw)

Appare la pagina “SCELTA CARRIERA”: clickare “SELEZIONA” sulla destra. Apparirà la pagina sottostante:



Area Studente

Di seguito vengono indicate le informazioni generali sulla situazione universitaria e sulle iscrizioni effettuate nel corso degli anni.

Informazioni sullo studente

Tipo di corso	Corso di Laurea
Profilo studente	Studente Standard
Anno di Corso	3
Data immatricolazione	09/09/2016
Corso di studio	[02400] - AMMINISTRAZIONE, CONTROLLO E FINANZA AZIENDALE
Ordinamento	[02400-16] - AMMINISTRAZIONE, CONTROLLO E FINANZA AZIENDALE
Part Time	NO


Clickare su “MENU” in alto a destra: apparirà la banda grigia a destra, come nella figura a pagina successiva

Selezionare "Esami", come indicato qui sotto

Area Studente, Università di UN X +

https://studentionline.unipv.it/auth/studente/AreaSti 110%

Cerca

 UNIVERSITÀ DI PAVIA

Area Studente

Di seguito vengono indicate le informazioni generali sulla situazione universitaria e sulle iscrizioni effettuate nel corso degli anni.

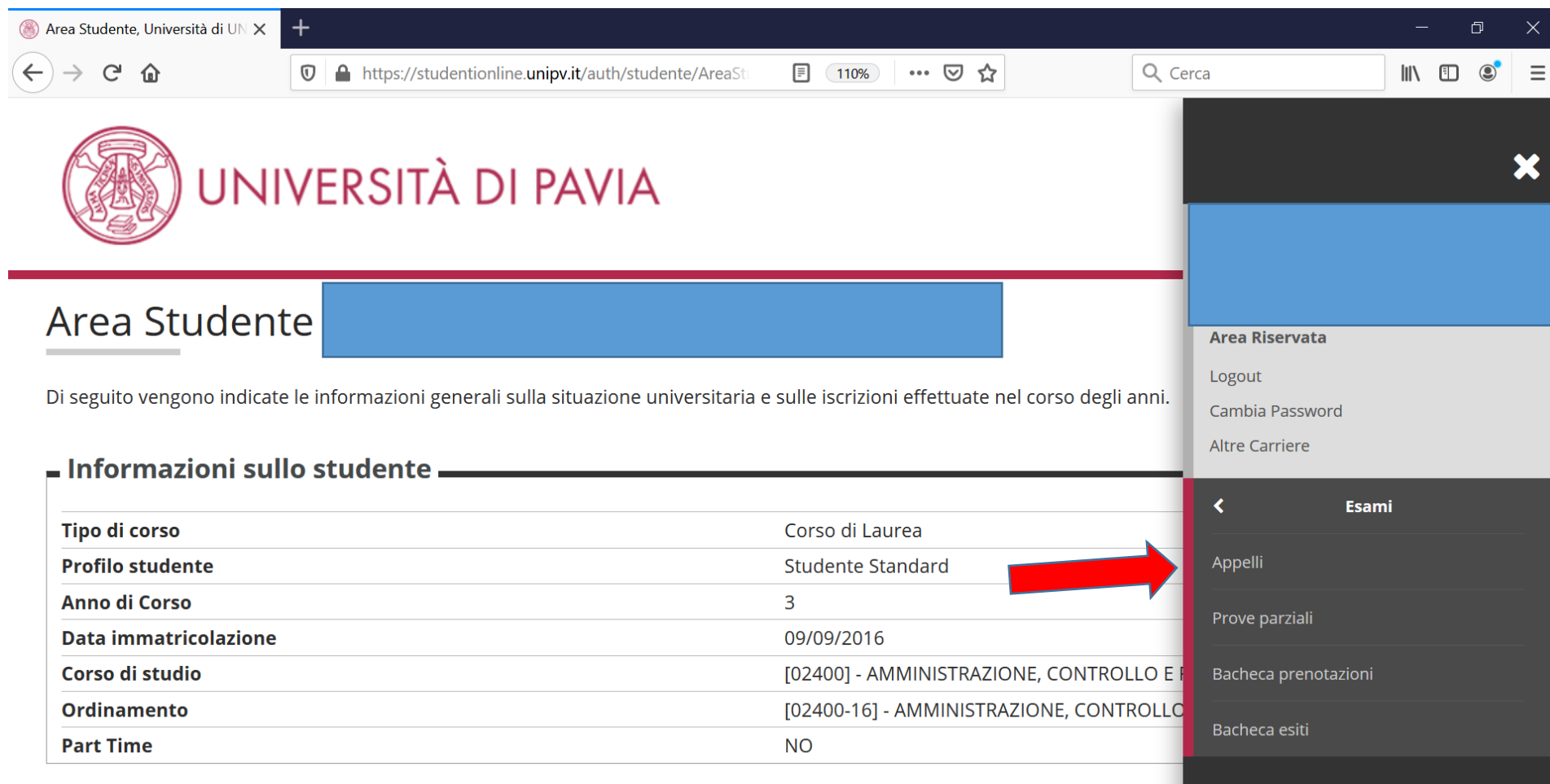
Informazioni sullo studente

Tipo di corso	Corso di Laurea
Profilo studente	Studente Standard
Anno di Corso	3
Data immatricolazione	09/09/2016
Corso di studio	[02400] - AMMINISTRAZIONE, CONTROLLO E P
Ordinamento	[02400-16] - AMMINISTRAZIONE, CONTROLLO
Part Time	NO

- Area Riservata
 - Logout
 - Cambia Password
 - Altre Carriere
- Home >
- Segreteria >
- Piano di Studio >
- Carriera >
- Esami >**
- Conseguimento Titolo >

09:29
18/12/2019

Infine, selezionare “Appelli”, come indicato qui sotto.



The screenshot shows the 'Area Studente' page of the University of Pavia. At the top left is the university logo and name. Below it, the text 'Area Studente' is followed by a blue bar. A paragraph of text explains that the page provides general information about the student's university situation and course registrations. Below this is a section titled 'Informazioni sullo studente' containing a table with the following data:

Tipo di corso	Corso di Laurea
Profilo studente	Studente Standard
Anno di Corso	3
Data immatricolazione	09/09/2016
Corso di studio	[02400] - AMMINISTRAZIONE, CONTROLLO E P...
Ordinamento	[02400-16] - AMMINISTRAZIONE, CONTROLLO
Part Time	NO

To the right of the table is a sidebar menu. The menu items are: 'Area Riservata', 'Logout', 'Cambia Password', 'Altre Carriere', 'Esami', 'Appelli', 'Prove parziali', 'Bacheca prenotazioni', and 'Bacheca esiti'. A red arrow points from the 'Appelli' item in the table to the 'Appelli' item in the sidebar menu.

Vi apparirà l'elenco degli appelli degli esami presenti nel vostro piano di studi: a partire da 22 giorni prima di ogni appello (15 giorni prima per gli appelli estivi) potrete iscrivervi a quell'appello.

La prima volta che vi iscrivete a un appello di esame presente nel vostro piano di studi dovrete compilare il Questionario di valutazione (altrimenti non potete iscrivervi all'appello): a fondo pagina appare un bottone da cliccare a tal fine.